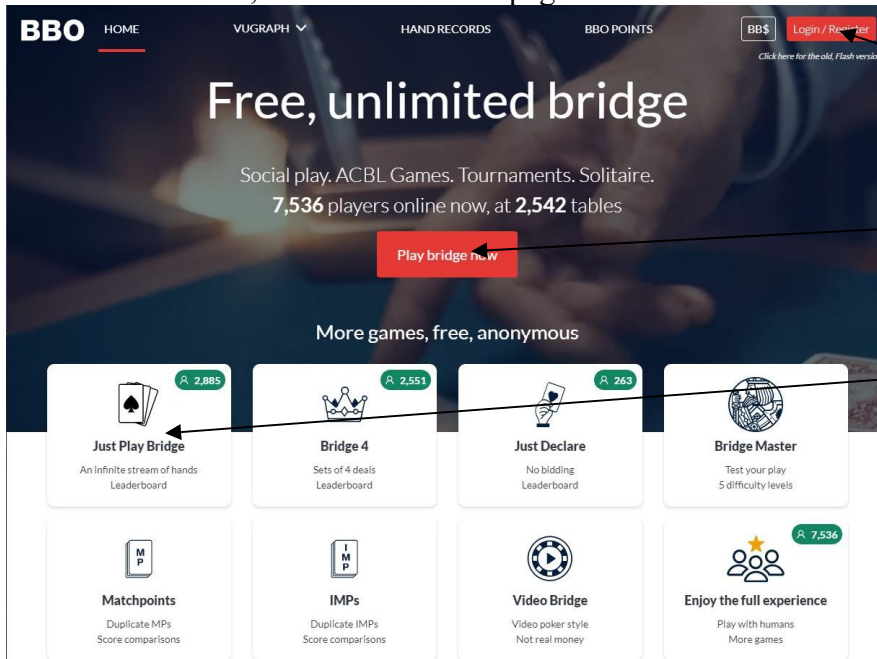


# COMMENT JOUER AU BRIDGE SUR BBO

Le site : [www.bridgebase.com](http://www.bridgebase.com)

- En ouvrant le site, vous arrivez sur la page suivante :



« Login/Register » :  
Pour s'enregistrer ou se connecter.

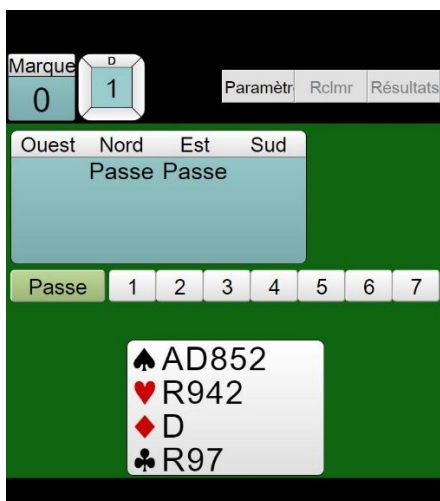
« Play Bridge Now » :  
pour ouvrir le site si vous êtes déjà enregistré.

« Just play bridge »  
Vous permet de jouer sans s'enregistrer, des donnes aléatoires arrivent, vous jouez contre un robot. Pratique pour débuter.

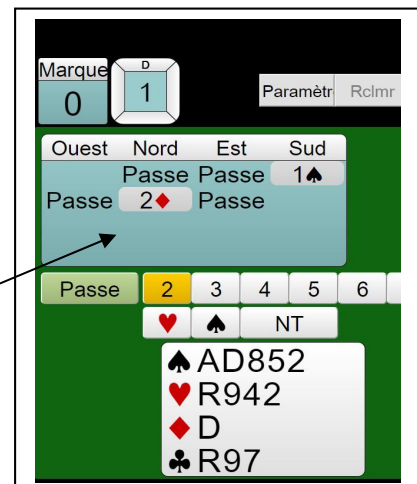
-Si vous faites « Just Play Bridge », une donne arrive :



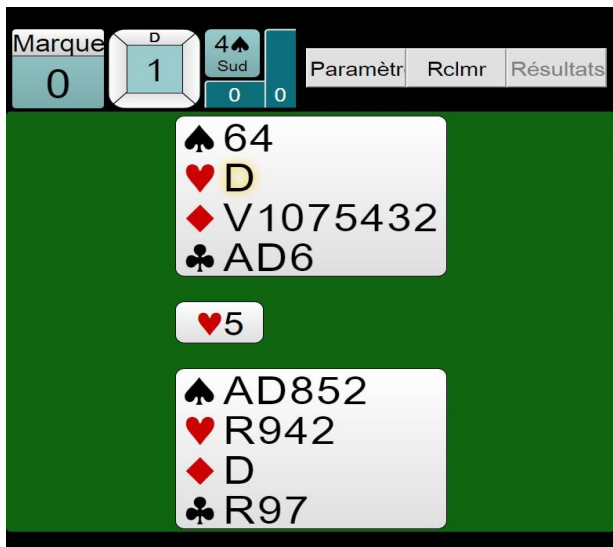
En bas, la donne, et les enchères au-dessus.  
Mais vous pouvez ne pas aimer la présentation des cartes. En ce cas, cliquez sur « paramètres »  
Et décochez « dessins des cartes »  
Puis faites « fermer ».



Et ici, vous avez la même donne, en diagramme.  
C'est la donne 1, vous êtes en Sud, Nord, donneur, enchérit, puis Est, à vous.  
Exemple d'enchères :



- Une fois au contrat final, supposons que vous êtes le déclarant, l'adversaire entame :

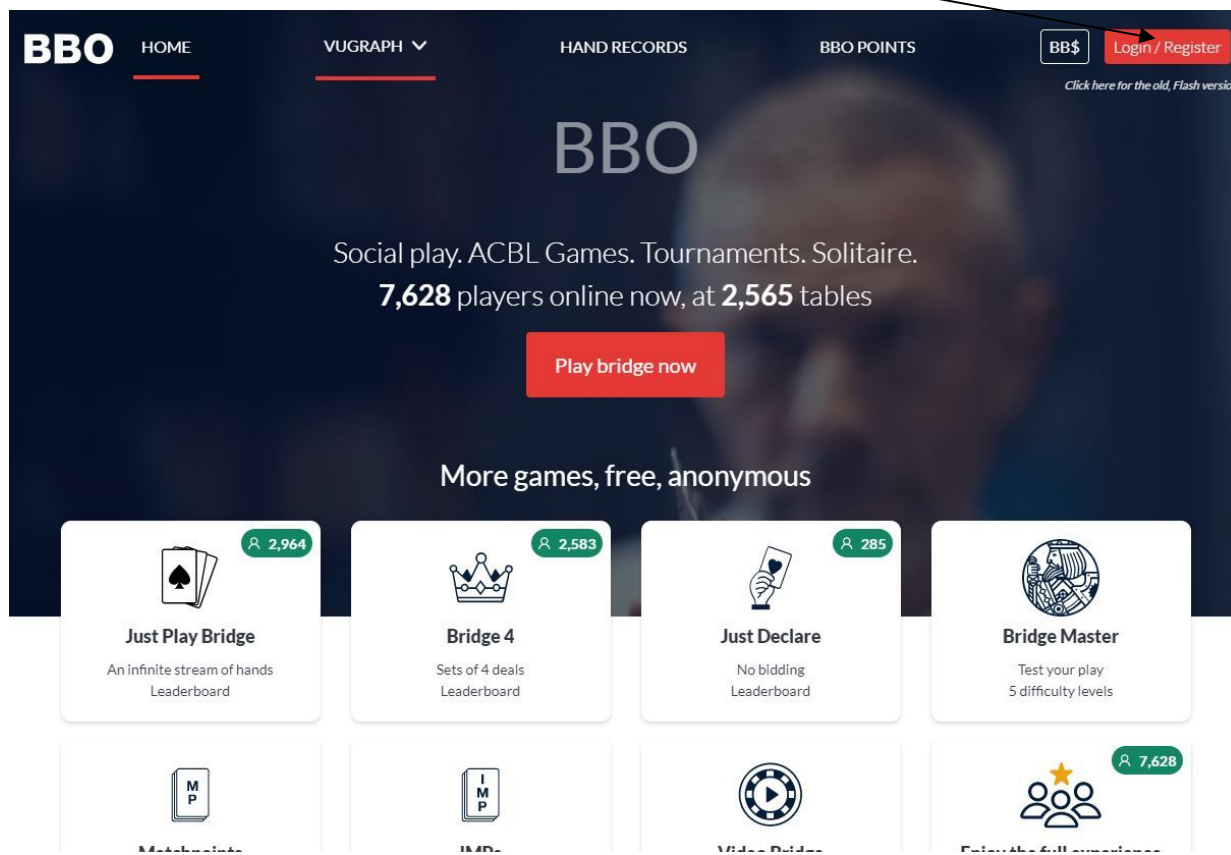


Ici, le contrat est 4 ♠, l'entame est le 5 de ♥.

Attention : votre partenaire est un robot, il ne connaît pas toujours vos conventions préférées. Enchérissez de la façon la plus naturelle possible.

\* \* \*

Maintenant, vous voulez jouer avec d'autres personnes, à une table ou en participant à des tournois. Sur la page d'accueil, vous cliquez sur « login/register » :



Vous vous créez un pseudo (attention, il y a beaucoup de membres, ajoutez des chiffres à ce pseudo) et un mot de passe (ne vous cassez pas la tête, choisissez-le simple). Pour ce qui est de votre niveau de bridge, on ne vous demande pas votre classement. Il y a le niveau de bridge, mais aussi celui de l'habileté à manier un clavier ! Choisissez plutôt « intermédiaire » que « débutant », sauf si vous l'êtes vraiment. Et mettez « Majeure 5<sup>ème</sup> », cela suffit.

Vous arrivez sur cette page :

Retour Départ Accueil BBO Déconnexion Aid

8196 2833

### JOUER OU KIBBITZER

- Solitaire
- Compétitif
- BBO Prime
- Détente
- Pratique

### ZONES DÉDIÉES

- Zone ACBL
- Zone robot
- Challenges
- Tournois Instant
- Vugraph (retransmissions en direct)
- Points de maître et courses

yogaguru -> Table: Hi  
habba388 -> Table: hi

Pour commencer, choisissez « détente »

« Compétitif » sert à jouer en tournoi.

« Vugraph » permet de regarder des compétitions internationales (très instructif !)

Vous arrivez sur cette page :

Retour Départ Détente

### AIDEZ-MOI À TROUVER UNE PARTIE - JOUER

- Emmenez-moi à la première place libre
- J'ai un partenaire. Emmenez-nous à une table.
- Emmenez-moi à une table avec 3 robots.
- Lister les tables intéressantes

### AIDEZ-MOI À TROUVER UNE PARTIE - REGARDER

- Emmenez-moi à une table intéressante
- Lister les tables intéressantes

### TROUVER VOTRE PROPRE PARTIE

- Commencer une table
- Club de bridge principal
- Club de bridge relax
- Tous les clubs

Choisissez, mais le mieux est « club de bridge principal ».

Jouer avec des robots peut être intéressant, mais l'option est payante.

Eviter « club de bridge relax », un peu trop « bridge de comptoir ».

Si vous avez des partenaires (donnez-vous rendez-vous avec des bridgeurs que vous connaissez, vous vous créez une table perso).

Si vous faites « commencer une table » :

Marque : choisissez « tournoi » ou « par 4 » (la marque pratiquée en Partie commentée est la marque tournoi)

Un « kibbitz » est un spectateur. Si vous êtes plus de 4, vous pouvez laisser quelqu'un regarder. Il vaut mieux mettre « permission requise pour kibbitzer ».

Sur « réserver les places », vous mettez les pseudos de vos amis.

Et vous démarrez.

(« Jeu de compétition » cumule vos résultats des différentes donnes).

Si vous êtes seul, ou deux, vous pouvez aller dans le club de bridge principal et vous installer à une place libre, au petit bonheur.

Cela se présente ainsi :

Organisateur	Nord	Sud	Est	Ouest	Kibbitz	Description
17holeinon	Prendre place!	17holeinon	mindalita	lucifer kr	Rejoindre	Par 4
610461	Prendre place!	Prendre place!	610461	kristine09	Rejoindre	Par 4
aabao	lydlyd	aabao	Prendre place!	Prendre place!	Rejoindre	Par 4
Aad2019	nuri 78	Aad2019	k11223344	Prendre place!	Rejoindre	Par 4
ABEHAM40	sozic29	ABEHAM40	sjzht	Prendre place!	Rejoindre	Par 4
ajtyj	domnica1	ajtyj	Prendre place!	Prendre place!	Rejoindre	Par 4
ale 2	Prendre place!	ale 2	zigu	gogul	Rejoindre	Par 4
arda85	soko52 4+	arda85	Prendre place!	Prendre place!	Rejoindre	Ench
ashelly 2+	yanyan520	ashelly 2+	Prendre place!	Prendre place!	Rejoindre	Ench
bws_0	bws_0	zss680318	Prendre place!	Prendre place!	Rejoindre	Ench
davhutton	Prendre place!	davhutton	Robot	Robot	Rejoindre	Leçon
dofine	barkimi	Prendre place!	dofine	melegr5 3+	Rejoindre (1)	Par 4
dwors 2+	Nining 3	dwors 2+	Prendre place!	Prendre place!	Rejoindre	Par 4
eh5001	eh5001	eh50	Prendre place!	Prendre place!	Rejoindre	Ench
Filharmoni	tjerez	Filharmoni	Prendre place!	Prendre place!	Rejoindre	Ench
flobrid	Prendre place!	Prendre place!	Prendre place!	Prendre place!	Rejoindre (1)	Leçon

Quand vous voyez « prendre place », vous pouvez y aller.

Mais passez la souris sur les pseudos des personnes déjà installées, vous saurez leur nationalité et leur niveau (ou celui qu'ils estiment avoir !)

Choisissez plutôt des français, qui jouent le même système que vous. Quand il y a un panneau d'interdiction, cela signifie qu'ils ont prévu quelqu'un.

En bas, une fenêtre de « chat » : vous pouvez parler à la table ou à un joueur en particulier.

Vous êtes installé, une donne se présente ainsi :  
 La note obtenue au bout de plusieurs donnes  
 (ici, c'est une note de match par 4)

Les donnes que vous avez déjà jouées sont ici, vous pouvez les revoir en cliquant dessus :

Si vous voulez une représentation en diagramme, cliquez ici et décochez « dessins des cartes ».

En bas la fenêtre de « chat » pour discuter.

Présentation des donnes en diagramme :

Voilà !

En cas de problème, vous pouvez me joindre. Mon pseudo BBO est Teufteuf\_ (n'oubliez pas l'underscore) et vous pouvez m'envoyer un mail par la rubrique « contact » du site.

Bon Bridge !